

# Kalfire GP105/79F



Version standard :  
fond arrière plat, contre-cadre 4-côtés, (3 cm, 4 mm)

## Information technique\*

**Type de gaz: G20 (gaz naturel-type H)**  
**Pression de connexion: 20 mbar**

Pression de brûleur maximale (mbar)	13,9
Consommation (m <sup>3</sup> /h)	1,5
Puissance max. (kW)	11,4
Puissance min. (kW)	9,7
Rendement (%)	82
Indice d'efficacité énergétique (%) (cc)**	79
Classe énergétique**	C
Indice d'efficacité énergétique (%) (cl)***	92
Classe énergétique***	A

**Type de gaz: G25 (gaz naturel-type L)**  
**Pression de connexion: 25 mbar**

Pression de brûleur maximale (mbar)	12,8
Consommation (m <sup>3</sup> /h)	1,60
Puissance max. (kW)	10,5
Puissance min. (kW)	8,0
Rendement (%)	82
Indice d'efficacité énergétique (%) (cc)**	77
Classe énergétique**	C
Indice d'efficacité énergétique (%) (cl)***	92
Classe énergétique***	A

## Product information

<b>Type de brûleur</b>	Brûleur prestige
<b>Dimensions de la vitre</b>	
Largeur (mm)	1050
Largeur vitre latérale (mm)	-
Hauteur (mm)	790
<b>Ø Conduit (mm)</b>	Ø130/200
<b>Poids du foyer (kg)</b>	170
<small>(Poids moyen varie selon l'habillage intérieur)</small>	
<b>Connexion type</b>	1/2" mâle

\*Vous trouverez plus de données techniques dans le mode d'emploi ou sur [www.kalfire.com](http://www.kalfire.com)

\*\*Indice d'efficacité énergétique (cc): L'indice d'efficacité énergétique est basée sur les essais effectués selon la norme NF EN613, avec une configuration courte (cc) (voir configuration 1, page 102)

\*\*\*Indice d'efficacité énergétique (cl): L'indice d'efficacité énergétique est basée sur les essais effectués avec une configuration longue (cl). (voir configuration 2, page 102)

## Options

Fonction HybridLED  
Natural Spark Generator (Étincelles)  
Vitre antireflet

## Fond arrière

Plat  
Verre céramique  
Design  
Motif brique\*  
Seuil motif brique

\*montage seulement en usine

## Contre-cadres

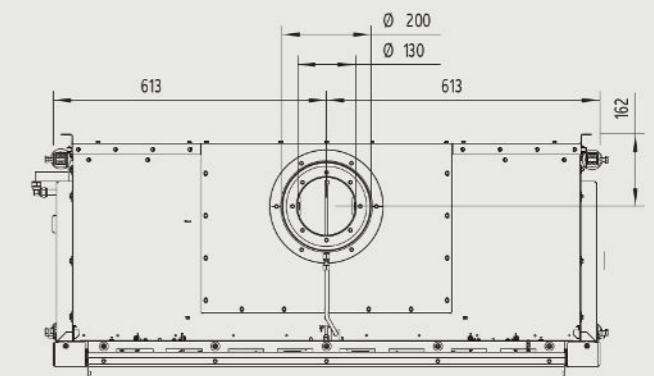
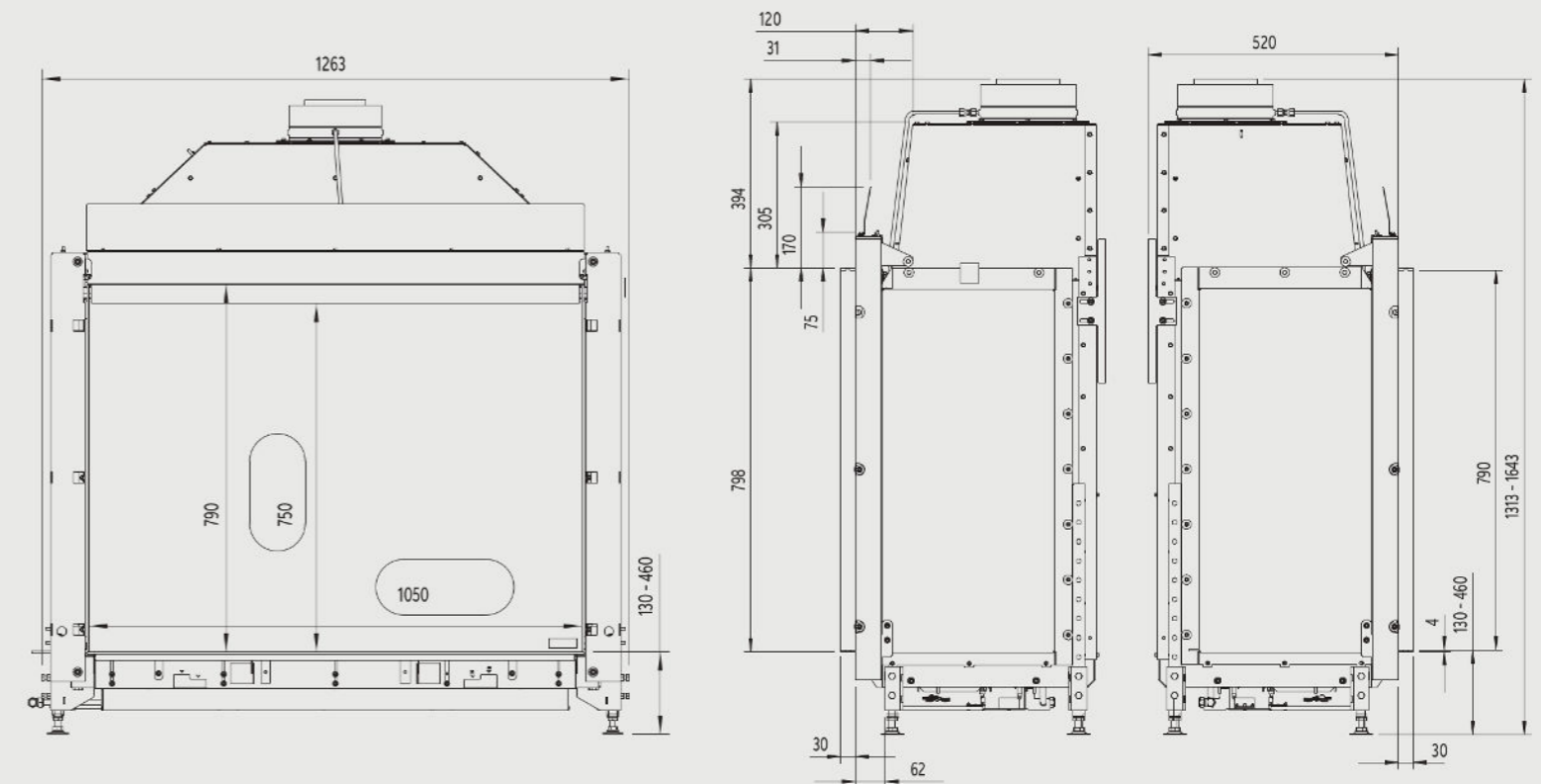
4-côtés - 3 cm (4 mm)  
4-côtés - 7 cm (8 mm)  
4-côtés - 10 cm (8 mm)

## Accessoires


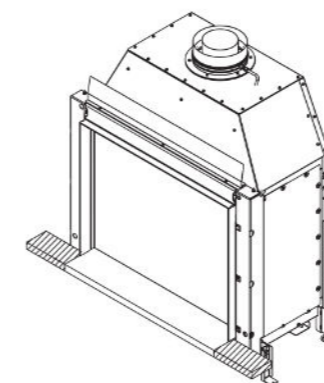
Kit de convection 1  
Manteau de convection  
iMatch Interface  
Natural Spark Powder

Cet appareil est également disponible sans cadre pour une installation à l'intérieur d'une cheminée déjà existante.

<sup>1</sup> Plus d'informations sur les accessoires sont disponibles à la page 98



## Découpe de plateau



Kalfire	GP105/79F
4 mm contre-cadre A (mm)	1068
8 mm contre-cadre A (mm)	1076